


# エーハイム 3灯式ライト 30



## 仕様

エーハイム3灯式ライト 30	
定格電圧	AC 100V 50/60Hz 共通
消費電力	24W
本体寸法	315×115×58mm(コード長さ:2m)
用途	屋内の観賞魚水槽用蛍光灯
蛍光管	NEC FL-8D 昼光色蛍光管8W×2本(両サイド)
	NEC FL8BR-HG 植物育成用・観賞用蛍光管8W×1本(中央)

※蛍光管は標準的(JIS規格)な8W直管球です。お好みにより交換が可能です。

エーハイムコード: 6999300 **終売**

## 特徴

### 1 1 どんなインテリアにもマッチする上品なライトグレーの本体。ライトリフトもついています。

ワンタッチで取り外しが簡単なライトリフトの取り付けにより、水槽上部を利用するアクアテラリウムにもご使用いただけます。



水槽はEJ-30H水槽(30×30×40cm)を使用。フィルターはエーハイム水中フィルター2008を使用。


パッケージ写真

## 2 3本の8W蛍光管で明るさと光線を自由にコントロール

浅い水槽はもちろん、深い水槽での水草育成や、強い光を好む水草や海水魚などに、大光量を必要とする小型水槽に最適です。**カクテル光線は魚を美しく見せ、水草を健康に生育させます。**



8W昼光色蛍光管2本(両サイド)、8W植物育成用・観賞用蛍光管1本(中央)の計24Wの**カクテル光線は魚を美しく見せ、水草を健康に生育させます。**効率のよい反射板の採用で光量の低下を最小限にセーブしました。**光の種類に応じて蛍光管の交換・移動が可能です。**



2つのスイッチを操作することで1灯、2灯、3灯と必要に応じた点灯が可能です。

両サイドのライト

中央のライト

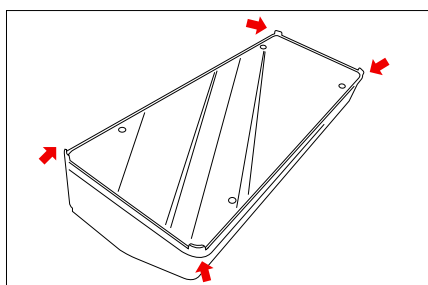
## 3 600ワットまで使用可能なコンセントを搭載。

上部フタの内側に合計600Wまで使用可能なコンセント2基を搭載。サーモスタット&ヒーターやフィルターを接続してご利用いただけます。(海水魚でのご使用はお避けください)



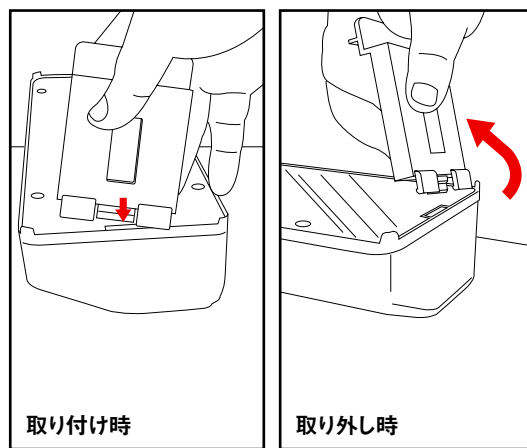
### お取り扱い上のご注意

#### フックの折れに注意



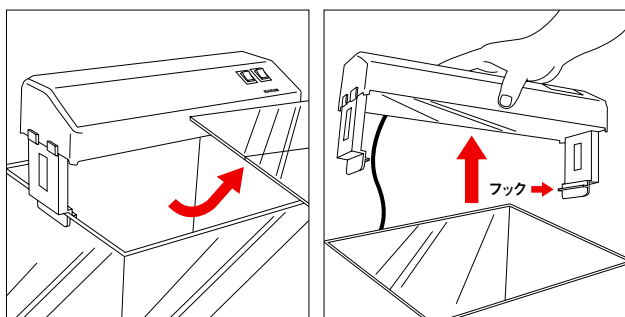
イーハイム3灯式ライト 30の下面の四隅には、ズレ防止のためのフックが飛び出しています。乱暴な扱いなどで折らないようにご注意ください。

#### ライトリフトの取り付け、取り外し



ライトリフトを本体にはめ込む際は、パチンと音がするようにしっかりとめ込んでください。ライトリフトを取り外す際には、軽く内側へ曲げるようにしながら外すと簡単に外すことができます。ライトリフトも本体も合成樹脂製品のため、無理な力をかけると破損や折れの原因となるのでご注意ください。

#### ライトリフト使用時のご注意



1.はじめにガラスブタを取り外します。2.次に本品を取り外します。

イーハイム3灯式ライト 30では、ライトリフトのフック部分にガラスブタを載せるようになっております。ガラスブタを落とすような事故を防止するため、ライト本体を移動される場合は、**まずガラスブタを外し、それからイーハイム3灯式ライト30を移動するようにしてください。**

#### 本品をセットできる水槽

##### ●水槽上面のガラスブタの上に直接置く場合

30cm水槽各種、40cm水槽各種、45cm水槽各種。ただし40cm水槽各種と45cm水槽各種では、ガラスブタの上に直接本品を置くので厚めのガラスブタが使用されている場合に限る。

##### ●ライトリフトを使用する場合

水槽の横幅(外寸)が30cm、ガラスの厚みが約6mmまでに限る。