


# エーハイム スポンジブロック

## 魚に安心・安全のスポンジブロック

商品写真とサイズ 600×500×50mm (厚さ)



エーハイム スポンジブロック  
オープン価格  
エーハイムコード: 7344888



このタグが目印です

### 取付可能な水槽サイズ

「奥行60cm×高さ50cm」または「奥行50cm×高さ60cm」までの水槽

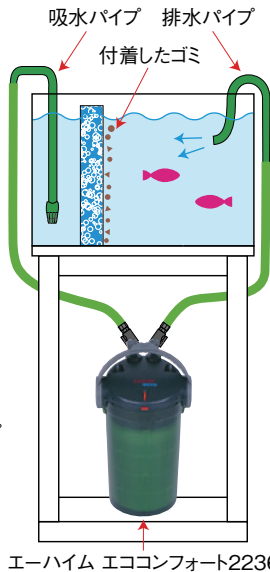
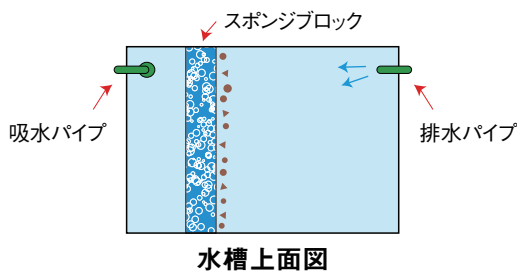
### 商品の特徴

1. 魚に安心・安全なスポンジを使用。
2. スポンジブロックを水槽内にセットすることにより、物理ろ過効果でゴミ取りが出来ます。フィルター本体内部へのゴミ、フン、餌の食べ残しが入ることを防ぎます。→フィルター内の掃除間隔が長くなるので楽々!
3. フィルター本体のバクテリアの生長を阻害するゴミの腐敗を防止します。→フィルター内の掃除間隔が長くなるので楽々!
4. スポンジブロック本体にろ過バクテリアがコロニーを形成するため、生物ろ過能力も向上します。→水質が安定・魚がイキイキ!

### セット方法

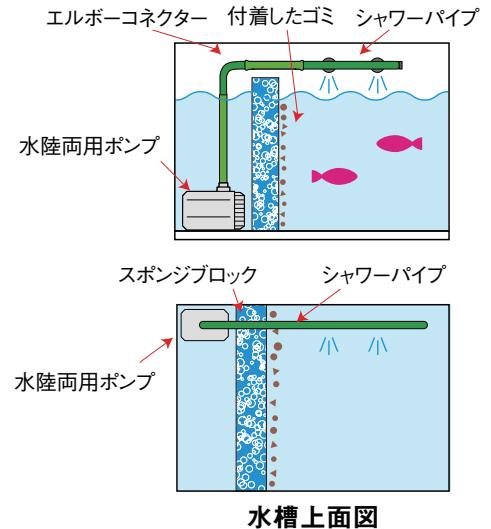
#### エーハイム外部式フィルターを使用した水槽の例

1. スポンジブロックは水槽のガラス内寸+10mmくらいの大きさにカットしてください。
2. 水槽のガラス面と密着する部分は、小さな魚等が入らぬようまっすぐカットしてください。
3. スポンジブロックの天面が水面より高くなるようにして下さい。



#### 水陸両用ポンプにホース、エルボーコネクター、シャワーパイプなどを接続して使用した例

1. スポンジブロックのカットは左記の例と同じ。
2. スポンジブロックの天面(最上部)が水面より高くなるようにして下さい。



### ご注意

※スポンジブロックを動かしてしまうような大型魚水槽、鋭利な歯を持つ魚の飼育水槽には不向きです。  
※ヒーター等加温機が直接スポンジブロックに当たらぬ様セットしてください。※汚れがひどくなったら、洗浄またはお取替え下さい。